

Vielen Dank für Ihr Vertrauen zu unserem Produkt.

Das Achswerkzeug kann wie in den folgenden Bildern gezeigt oder in Kombination verwendet werden. In den Bit Einsatz passen handelsübliche 6,3 mm Bits. Achtung: Max. 100 NM Drehmoment für den Sechskant (nicht für den Biteinsatz).

Thank you for purchasing our product.

The spindle tool can be used as shown in the images below, or in various other combinations. It is suitable for regular 6.3 mm Allen or Torx bit inserts. Note: Maximum torque of 100 NM/73 ft.-lbs can be applied to the hexagon (but not for the bit insert!)

Grazie di aver acquistato nostro prodotto.





Questo attrezzo può essere utilizzato come raffigurato nelle figure o alternativamente essere usato in combinazione. Si possono utilizzare "bit" esagonali o Torx. Nota: forza massima di 100 Nm può essere applicata all'esagonale (non all'inserto bit).

Merci d'avoir fait confiance à notre produit.

L'outillage pour essieux est à utiliser comme indiqué sur les illustrations suivantes ou en combinaison. Le porte-embout peut contenir les embouts classiques de 6.3 mm. Attention : moment de rotation max. de 100 Nm pour la tête à six pans (non valable pour le porte-embout).

Le agradecemos la compra de nuestro producto.

La herramienta de eje puede utilizarse como se muestra en los siguientes cuadros o en combinación. Pueden utilizarse brocas de 6,3 mm, disponibles comercialmente, en el inserto de la broca. Atención: El momento de torsión máx. para el hexágono es de 100 Nm (no para la broca)



Copyright by Wunderlich

Genereller Hinweis: Unsere Anleitungen sind nach bestem Wissen erstellt worden, erfolgen jedoch ohne Gewähr. Sollten Sie mit dem Anbau Schwierigkeiten haben oder Zweifel haben, so wenden Sie sich bitte an Ihren BMW-Händler oder die Werkstatt Ihres Vertrauens. Bitte beachten Sie, dass wir keine Gewährleistungen für fahrzeugspezifische Toleranzen übernehmen können! Es kann im Einzelfall notwendig sein, dass Produkte diesen angepasst werden müssen.

News, Shop, Downloads + Informationen:
www.wunderlich.de
Kataloganforderung + Downloads:
www.wunderlich.de/katalog
Anleitung download (in Farbe):
www.wunderlich.de/manuals

Copyright by Wunderlich

General note: Our fitting instructions are written to the best of our knowledge but specifications or details may change. If you have difficulties or have doubts with fitting this part please seek advice from your BMW dealer or workshop of your choice. Please note that in some cases due to vehicle related tolerances beyond our control some products might need adjusting to fit. We cannot warranty parts fitting in those circumstances.

Catalogue download (English):
www.wunderlich.de/update
General information, dealers and news:
www.wunderlich.de/International
Fitting instructions download (in full colour):
www.wunderlich.de/manuals

Copyright by Wunderlich

Note generali: Le nostre istruzioni di montaggio sono scritte al meglio delle nostre possibilità ma dettagli o specifiche possono venire variate. Se avete difficoltà o dubbi sul montaggio di questo accessorio vi invitiamo a rivolgervi al vostro concessionario BMW o alla vostra officina di fiducia. Prendete nota che in qualche caso per tolleranze relative al veicolo al di fuori del nostro controllo alcuni accessori possono necessitare di aggiustamenti appropriati. In questo caso non possiamo garantire un perfetto montaggio.

Download catalogo (italiano):
www.wunderlich.de/update
Informazioni generali, dealer e Novità:
<http://www.wunderlich.it>
Download istruzioni di montaggio (colore)
www.wunderlich.de/manuals

Copyright by Wunderlich

Remarque d'ordre général: nos directives de montage sont élaborées au mieux sur la base de nos connaissances, mais nous ne saurions en garantir le résultat. Si vous rencontrez des difficultés lors du montage ou si vous avez des questions, veuillez contacter votre concessionnaire BMW ou l'atelier de votre choix. Veuillez noter que nous ne pouvons fournir aucune garantie quant aux tolérances spécifiques du véhicule. Dans certains cas, il peut être nécessaire d'ajuster les produits à ces tolérances particulières.

Télécharger les catalogues (français):
www.wunderlich.de/update
Informations générales et distributeurs:
www.wunderlich.fr
Télécharger les instructions de montage (en couleurs)
www.wunderlich.de/manuals

Copyright by Wunderlich

Aviso de seguridad: Las instrucciones han sido elaboradas según nuestra mejor ciencia y entender para que usted las pueda seguir sin ningún tipo de peligro. En caso de duda, contacte con su vendedor de BMW o con su taller de confianza. ¡Tenga en cuenta que según el tipo de tolerancia del vehículo, algunos productos podrían necesitar de ajuste! En tal caso, no nos hacemos cargo ni damos ninguna garantía.

Descargar los catálogos (español):
www.wunderlich.de/update
Informaciones generales, tiendas y noticias:
www.wunderlich.de/International
Descargar las instrucciones de montaje (color):
www.wunderlich.de/manuals